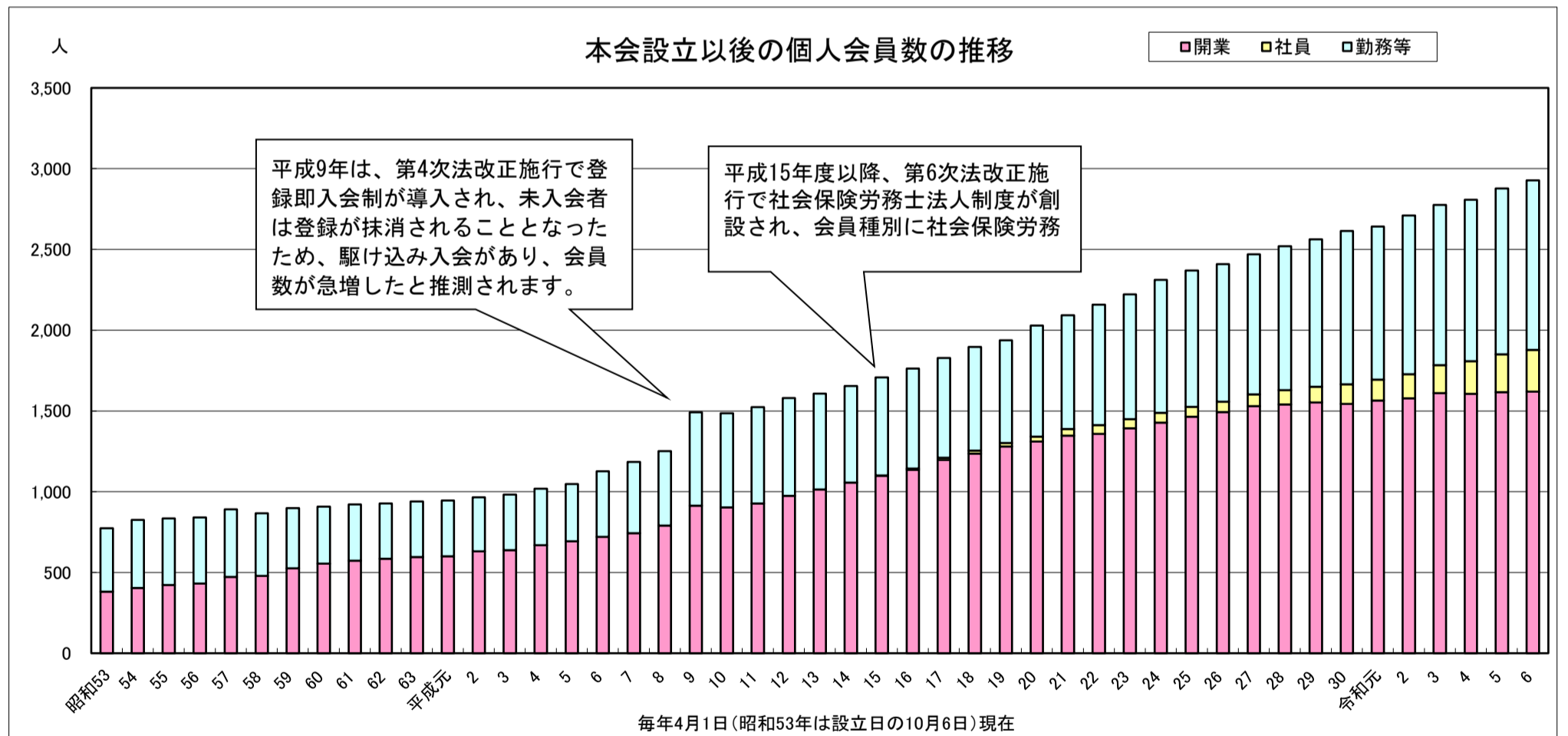
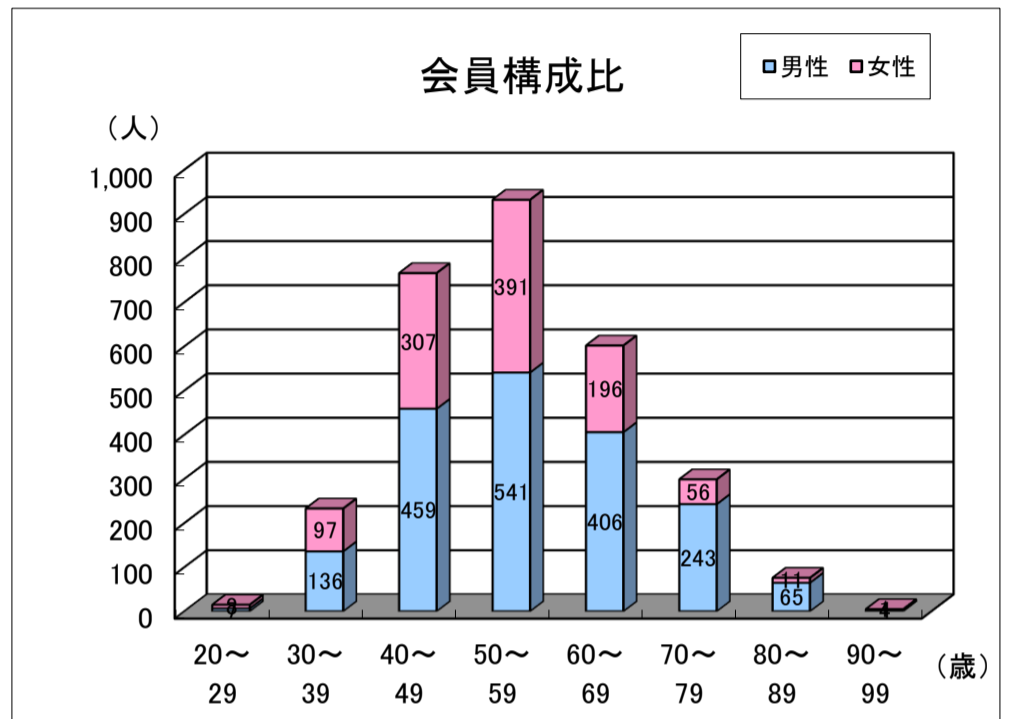
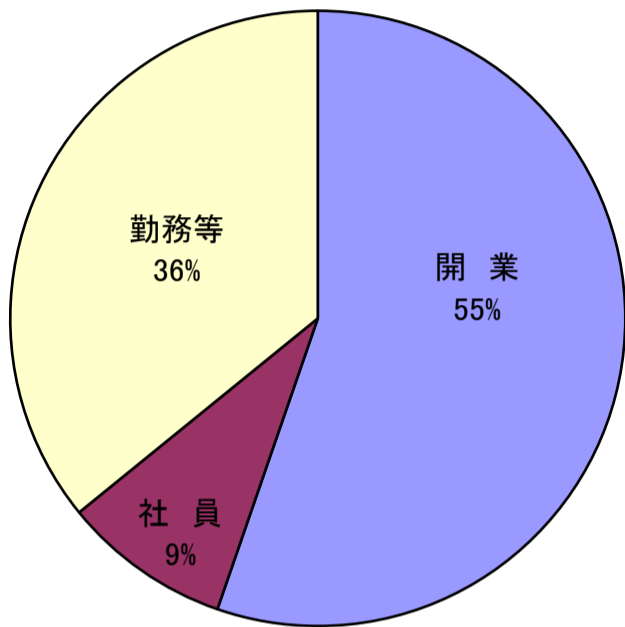


●愛知県社会保険労務士会会員数（令和6年4月1日現在）

支部	個人会員				法人会員	
	開業	社員	勤務等	合計	主たる事務所	従たる事務所
名古屋東	171	20	105	296	14	3
名古屋西	203	50	189	442	26	11
名古屋中	245	80	201	526	53	9
名古屋南	210	25	129	364	14	1
名古屋北	179	18	89	286	11	1
三河東	143	12	63	218	9	1
三河中	114	20	84	218	14	1
三河西	113	16	72	201	11	1
知多	90	6	37	133	3	3
尾張	151	12	81	244	8	1
合計	1,619	259	1,050	2,928	163	32

●会員構成比（令和6年4月1日現在）

年齢	人数			比率		
	男性	女性	合計	男性	女性	合計
20～29	7	8	15	0.4%	0.7%	0.5%
30～39	136	97	233	7.3%	9.1%	8.0%
40～49	459	307	766	24.7%	28.8%	26.2%
50～59	541	391	932	29.1%	36.6%	31.8%
60～69	406	196	602	21.8%	18.4%	20.6%
70～79	243	56	299	13.1%	5.2%	10.2%
80～89	65	11	76	3.5%	1.0%	2.6%
90～99	4	1	5	0.2%	0.1%	0.2%
合計	1,861	1,067	2,928	100.0%	100.0%	100.0%



登録即入会制について

平成5年改正社会保険労務士法(第4次法改正)の施行前は社会保険労務士会に入会していない登録だけの社会保険労務士も認められていたが、この改正により、登録を受けた時に当然、社会保険労務士会の会員となることとされた。

その際の経過措置として、現に社会保険労務士会の会員でない登録だけの社会保険労務士は、施行日(平成6年4月1日)から起算して3年を経過する日(平成9年3月31日)までに社会保険労務士会の会員とならなかったときは、その翌日(平成9年4月1日)において登録の抹消の申請があったものとみなされた。

よって、平成9年4月1日で会員数が急増した理由は、登録即入会制導入に伴う登録抹消を避けるための駆け込み入会があったためと推測される。

年度	本会設立以後の個人会員数の推移				法人会員数の推移	
	開業	社員	勤務等	合計	主たる事務所	従たる事務所
昭和53	382		391	773		
54	404		422	826		
55	422		412	834		
56	431		410	841		
57	472		419	891		
58	478		388	866		
59	525		373	898		
60	554		354	908		
61	573		349	922		
62	585		342	927		
63	595		344	939		
平成元	601		345	946		
2	630		336	966		
3	639		343	982		
4	669		349	1,018		
5	693		355	1,048		
6	721		405	1,126		
7	743		441	1,184		
8	791		461	1,252		
9	913		579	1,492		
10	903		582	1,485		
11	928		596	1,524		
12	974		606	1,580		
13	1,014		594	1,608		
14	1,056		599	1,655		
15	1,099	2	606	1,707	1	
16	1,135	9	618	1,762	3	1
17	1,196	14	618	1,828	5	3
18	1,236	19	641	1,896	8	4
19	1,280	22	635	1,937	10	3
20	1,311	30	688	2,029	13	5
21	1,347	41	704	2,092	18	8
22	1,358	54	746	2,158	24	8
23	1,393	56	773	2,222	26	9
24	1,428	60	823	2,311	27	9
25	1,464	61	845	2,370	28	9
26	1,493	64	852	2,409	30	7
27	1,529	73	868	2,470	33	10
28	1,540	89	891	2,520	45	14
29	1,552	98	912	2,562	51	15
30	1,543	122	950	2,615	66	15
令和元	1,564	130	947	2,641	79	14
2	1,579	149	982	2,710	92	17
3	1,611	173	992	2,776	109	18
4	1,606	202	999	2,807	130	20
5	1,617	234	1,026	2,877	151	28
6	1,619	259	1,050	2,928	163	32

毎年4月1日(昭和53年は設立日10月6日)現在

平成15年度以降、第6次法改正(平成15年4月1日施行)での社会保険労務士法人制度創設により、会員種別に社会保険労務士法人の社員を追加。

年度	男性	女性	合計
平成17	1,363	478	1,841
18	1,386	510	1,896
19	1,413	524	1,937
20	1,467	562	2,029
21	1,491	601	2,092
22	1,511	647	2,158
23	1,546	676	2,222
24	1,591	720	2,311
25	1,623	747	2,370
26	1,640	769	2,409
27	1,670	800	2,470
28	1,688	832	2,520
29	1,725	837	2,562
30	1,737	878	2,615
令和元	1,745	896	2,641
2	1,768	942	2,710
3	1,801	975	2,776
4	1,813	994	2,807
5	1,844	1,033	2,877
6	1,861	1,067	2,928

毎年4月1日(平成17年は10月1日)現在