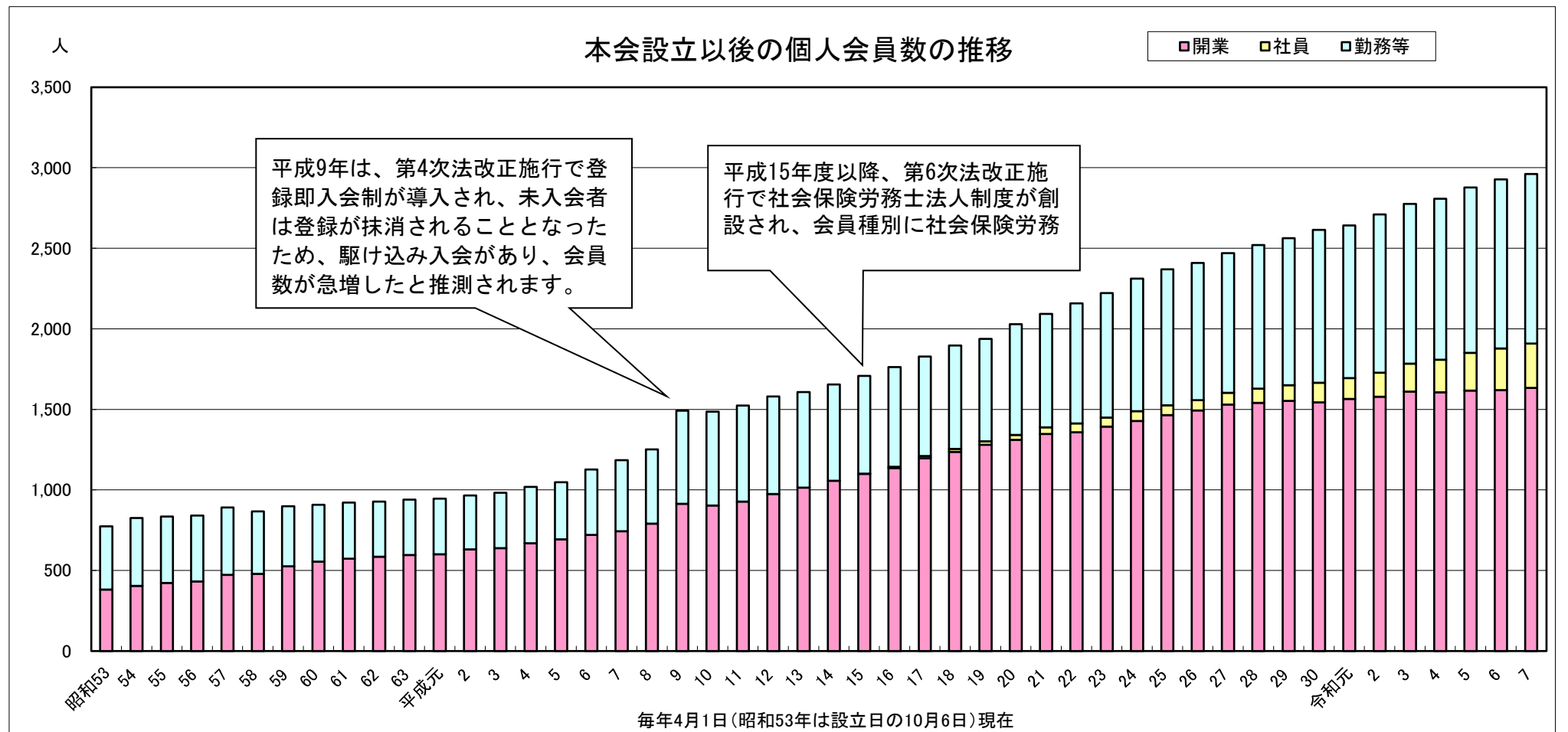
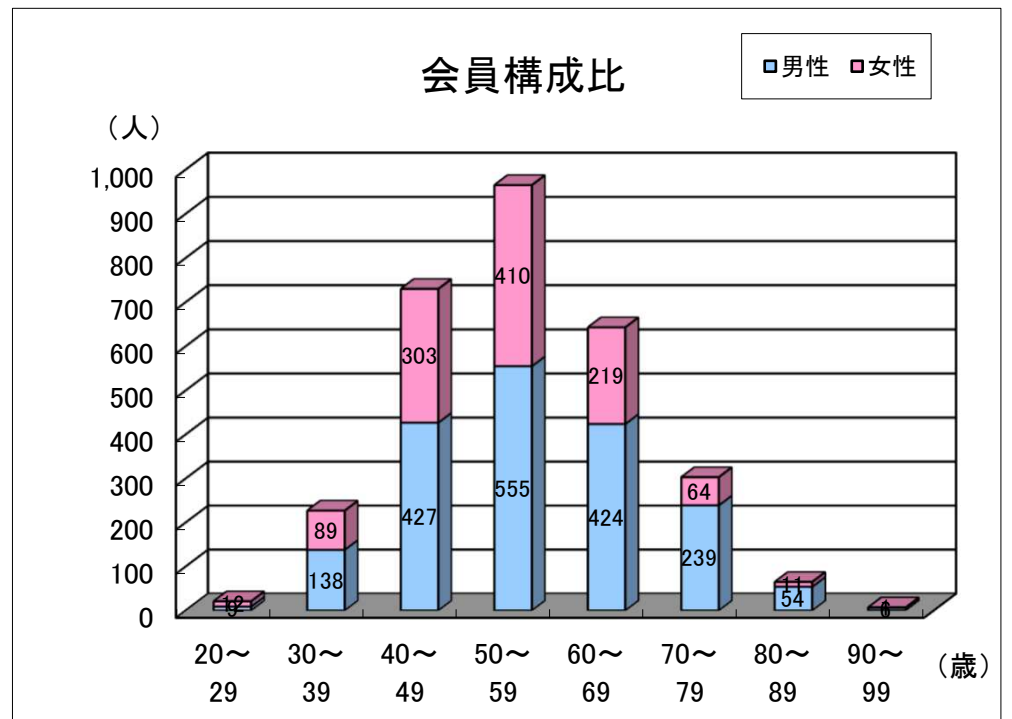
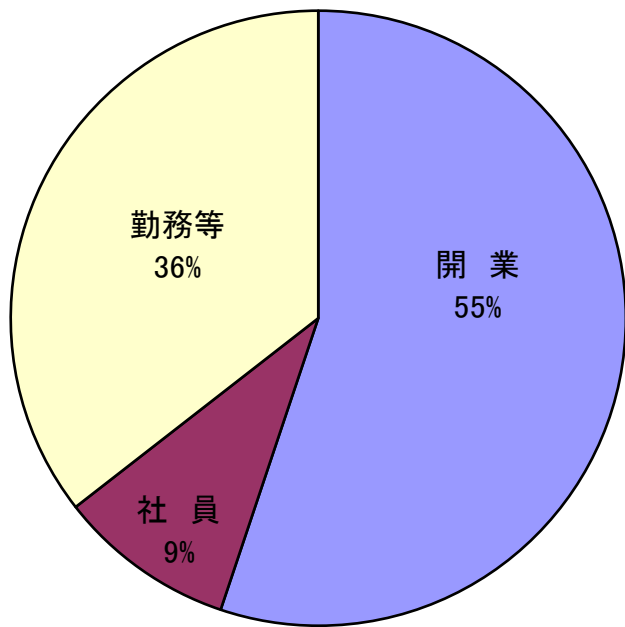


●愛知県社会保険労務士会会員数（令和7年4月1日現在）

| 支 部 | 個人会員 | | | | 法人会員 | |
|------|-------|-----|-------|-------|--------|--------|
| | 開 業 | 社 員 | 勤務等 | 合 計 | 主たる事務所 | 従たる事務所 |
| 名古屋東 | 175 | 23 | 101 | 299 | 15 | 3 |
| 名古屋西 | 216 | 60 | 188 | 464 | 34 | 12 |
| 名古屋中 | 251 | 78 | 198 | 527 | 52 | 11 |
| 名古屋南 | 207 | 27 | 131 | 365 | 15 | 1 |
| 名古屋北 | 172 | 17 | 93 | 282 | 9 | 2 |
| 三河東 | 141 | 12 | 65 | 218 | 9 | 1 |
| 三河中 | 121 | 19 | 82 | 222 | 13 | 2 |
| 三河西 | 112 | 18 | 79 | 209 | 12 | 2 |
| 知 多 | 86 | 9 | 33 | 128 | 4 | 4 |
| 尾 張 | 152 | 13 | 82 | 247 | 10 | 1 |
| 合 計 | 1,633 | 276 | 1,052 | 2,961 | 173 | 39 |

●会員構成比（令和7年4月1日現在）

| 年 齢 | 人 数 | | | 比 率 | | |
|-------|-------|-------|-------|--------|--------|--------|
| | 男 性 | 女 性 | 合 計 | 男 性 | 女 性 | 合 計 |
| 20～29 | 9 | 12 | 21 | 0.5% | 1.1% | 0.7% |
| 30～39 | 138 | 89 | 227 | 7.5% | 8.0% | 7.7% |
| 40～49 | 427 | 303 | 730 | 23.1% | 27.3% | 24.7% |
| 50～59 | 555 | 410 | 965 | 30.0% | 37.0% | 32.6% |
| 60～69 | 424 | 219 | 643 | 22.9% | 19.7% | 21.7% |
| 70～79 | 239 | 64 | 303 | 12.9% | 5.8% | 10.2% |
| 80～89 | 54 | 11 | 65 | 2.9% | 1.0% | 2.2% |
| 90～99 | 6 | 1 | 7 | 0.3% | 0.1% | 0.2% |
| 合 計 | 1,852 | 1,109 | 2,961 | 100.0% | 100.0% | 100.0% |



登録即入会制について

平成5年改正社会保険労務士法(第4次法改正)の施行前は社会保険労務士会に入会していない登録だけの社会保険労務士も認められていたが、この改正により、登録を受けた時に当然、社会保険労務士会の会員となることとされた。

その際の経過措置として、現に社会保険労務士会の会員でない登録だけの社会保険労務士は、施行日(平成6年4月1日)から起算して3年を経過する日(平成9年3月31日)までに社会保険労務士会の会員とならなかったときは、その翌日(平成9年4月1日)において登録の抹消の申請があったものとみなされた。

よって、平成9年4月1日で会員数が急増した理由は、登録即入会制導入に伴う登録抹消を避けるための駆け込み入会があったためと推測される。

| 年度 | 本会設立以後の個人会員数の推移 | | | | 法人会員数の推移 | |
|------|-----------------|-----|-------|-------|----------|--------|
| | 開業 | 社員 | 勤務等 | 合計 | 主たる事務所 | 従たる事務所 |
| 昭和53 | 382 | | 391 | 773 | | |
| 54 | 404 | | 422 | 826 | | |
| 55 | 422 | | 412 | 834 | | |
| 56 | 431 | | 410 | 841 | | |
| 57 | 472 | | 419 | 891 | | |
| 58 | 478 | | 388 | 866 | | |
| 59 | 525 | | 373 | 898 | | |
| 60 | 554 | | 354 | 908 | | |
| 61 | 573 | | 349 | 922 | | |
| 62 | 585 | | 342 | 927 | | |
| 63 | 595 | | 344 | 939 | | |
| 平成元 | 601 | | 345 | 946 | | |
| 2 | 630 | | 336 | 966 | | |
| 3 | 639 | | 343 | 982 | | |
| 4 | 669 | | 349 | 1,018 | | |
| 5 | 693 | | 355 | 1,048 | | |
| 6 | 721 | | 405 | 1,126 | | |
| 7 | 743 | | 441 | 1,184 | | |
| 8 | 791 | | 461 | 1,252 | | |
| 9 | 913 | | 579 | 1,492 | | |
| 10 | 903 | | 582 | 1,485 | | |
| 11 | 928 | | 596 | 1,524 | | |
| 12 | 974 | | 606 | 1,580 | | |
| 13 | 1,014 | | 594 | 1,608 | | |
| 14 | 1,056 | | 599 | 1,655 | | |
| 15 | 1,099 | 2 | 606 | 1,707 | 1 | |
| 16 | 1,135 | 9 | 618 | 1,762 | 3 | 1 |
| 17 | 1,196 | 14 | 618 | 1,828 | 5 | 3 |
| 18 | 1,236 | 19 | 641 | 1,896 | 8 | 4 |
| 19 | 1,280 | 22 | 635 | 1,937 | 10 | 3 |
| 20 | 1,311 | 30 | 688 | 2,029 | 13 | 5 |
| 21 | 1,347 | 41 | 704 | 2,092 | 18 | 8 |
| 22 | 1,358 | 54 | 746 | 2,158 | 24 | 8 |
| 23 | 1,393 | 56 | 773 | 2,222 | 26 | 9 |
| 24 | 1,428 | 60 | 823 | 2,311 | 27 | 9 |
| 25 | 1,464 | 61 | 845 | 2,370 | 28 | 9 |
| 26 | 1,493 | 64 | 852 | 2,409 | 30 | 7 |
| 27 | 1,529 | 73 | 868 | 2,470 | 33 | 10 |
| 28 | 1,540 | 89 | 891 | 2,520 | 45 | 14 |
| 29 | 1,552 | 98 | 912 | 2,562 | 51 | 15 |
| 30 | 1,543 | 122 | 950 | 2,615 | 66 | 15 |
| 令和元 | 1,564 | 130 | 947 | 2,641 | 79 | 14 |
| 2 | 1,579 | 149 | 982 | 2,710 | 92 | 17 |
| 3 | 1,611 | 173 | 992 | 2,776 | 109 | 18 |
| 4 | 1,606 | 202 | 999 | 2,807 | 130 | 20 |
| 5 | 1,617 | 234 | 1,026 | 2,877 | 151 | 28 |
| 6 | 1,619 | 259 | 1,050 | 2,928 | 163 | 32 |
| 7 | 1,633 | 276 | 1,052 | 2,961 | 173 | 39 |

毎年4月1日(昭和53年は設立日10月6日)現在

平成15年度以降、第6次法改正(平成15年4月1日施行)での社会保険労務士法人制度創設により、会員種別に社会保険労務士法人の社員を追加。

| 年度 | 男性 | 女性 | 合計 |
|------|-------|-------|-------|
| 平成17 | 1,363 | 478 | 1,841 |
| 18 | 1,386 | 510 | 1,896 |
| 19 | 1,413 | 524 | 1,937 |
| 20 | 1,467 | 562 | 2,029 |
| 21 | 1,491 | 601 | 2,092 |
| 22 | 1,511 | 647 | 2,158 |
| 23 | 1,546 | 676 | 2,222 |
| 24 | 1,591 | 720 | 2,311 |
| 25 | 1,623 | 747 | 2,370 |
| 26 | 1,640 | 769 | 2,409 |
| 27 | 1,670 | 800 | 2,470 |
| 28 | 1,688 | 832 | 2,520 |
| 29 | 1,725 | 837 | 2,562 |
| 30 | 1,737 | 878 | 2,615 |
| 令和元 | 1,745 | 896 | 2,641 |
| 2 | 1,768 | 942 | 2,710 |
| 3 | 1,801 | 975 | 2,776 |
| 4 | 1,813 | 994 | 2,807 |
| 5 | 1,844 | 1,033 | 2,877 |
| 6 | 1,861 | 1,067 | 2,928 |
| 7 | 1,852 | 1,109 | 2,961 |

毎年4月1日(平成17年は10月1日)現在